








▶ Abfahrt (11:00 - 13:05) Türkismühle Schulzentrum, Montag, den 17.08.2020			
Zeit	Fahrt	In Richtung	Gleis/Haltestelle
11:15	 Bus 634	Nockenthal Ort Schulzentrum, Türkismühle Nohfelden 11:15 - Hunsrückstr., Eisen Nohfelden 11:23 - Ortsmitte, Eisen Nohfelden 11:24 - Forsthaus, Eisen Nohfelden 11:25 • Achtelsbach Abzweig Weiherweg 11:28 - Achtelsbach Abzweig Meckenbach 11:29 - Brücken Brunnenstr. 11:30 - Brücken Traunen 11:31 - Brücken Hochwaldstr. 11:34 - Nockenthal Ort 12:26	B
11:15	 Bus 638	Freisen Schulzentrum, Türkismühle Nohfelden 11:15 - Kirche, Türkismühle Nohfelden 11:16 - Bahnhof, Türkismühle Nohfelden 11:18 - Einkaufsmärkte, Türkismühle Nohfelden 11:19 • Naheau, Türkismühle Nohfelden 11:20 - L135, Nohfelden 11:21 - Bahnhofstr., Nohfelden 11:23 - Burg, Nohfelden 11:25 - Bahnhof, Freisen 11:39 - ZOB, Freisen 11:40 in Freisen ZOB Anschluss nach Haipersweiler - Furschweiler	E
11:15	 Bus 641	Sitzerath Schulzentrum, Türkismühle Nohfelden 11:15 - Forsthaus, Türkismühle Nohfelden 11:16 - Hörmann, Eckelhausen Nohfelden 11:18 - Abzw Eckelhausen, Sötern Nohfelden 11:19 • Kirmesplatz, Sötern Nohfelden 11:20 - Marktplatz, Otzenhausen Nonnweiler 11:33 - Einkaufszentrum, Otzenhausen Nonnweiler 11:33 - Europäische Akademie, Otzenhausen Nonnweiler 11:34 - Kreuzung Nord, Nonnweiler 11:37 - Markt, Sitzerath Nonnweiler 11:44 in Otzenhausen Marktplatz Anschluss nach Mariahütte - Kastel - Primstal	C
11:15	 Bus 642	Bliesen Schulzentrum, Türkismühle Nohfelden 11:15 - Kirche, Türkismühle Nohfelden 11:16 - Schmidt-Küchen, Türkismühle Nohfelden 11:17 - Ortsmitte, Walhausen Nohfelden 11:21 • Therre, Oberthal 11:45 - Schlossstr., Oberthal 11:46 - Elmern, Bliesen St.Wendel 11:47 - Flächenbach, Bliesen St.Wendel 11:48 - Kirche, Bliesen St.Wendel 11:49 - Abzw Zäsele Str., Bliesen St.Wendel 11:50	F
11:15	 Bus 646	Oberhambach Ort Schulzentrum, Türkismühle Nohfelden 11:15 - Kirche, Türkismühle Nohfelden 11:16 - Schmidt-Küchen, Türkismühle Nohfelden 11:17 - Ortsmitte, Walhausen Nohfelden 11:21 • Friedenbergstr., Mosberg-Richweiler Nohfelden 11:26 - Alte Schule, Mosberg-Richweiler Nohfelden 11:27 - Ortsmitte, Wolfersweiler Nohfelden 11:32 - Hoppstädten Siedlung 11:47 - Neubrücke Bahnhof 11:48 - Oberhambach Ort 12:12 bei Bedarf zusätzlich über Dienstweiler	A
11:15	 Bus 646	Frauenberg Feuerwehr Schulzentrum, Türkismühle Nohfelden 11:15 - Kirche, Türkismühle Nohfelden 11:16 - Bahnhof, Türkismühle Nohfelden 11:18 - Einkaufsmärkte, Türkismühle Nohfelden 11:19 • Naheau, Türkismühle Nohfelden 11:20 - L135, Nohfelden 11:22 - Bahnhofstr., Nohfelden 11:24 - Burg, Nohfelden 11:26 - Neubrücke Bahnhof 11:33 - Frauenberg Feuerwehr 12:36 ACHTUNG! Nicht über Dienstweiler	D
11:25	 Bus 641	Türkismühle Bf weiter nach Bosen - Selbach - Eiweiler - Primstal - Kastel Schulzentrum, Türkismühle Nohfelden 11:25 - Kirche, Türkismühle Nohfelden 11:26 - Bahnhof, Türkismühle Nohfelden 11:28	D
11:30	 Bus 602	Türkismühle Bf weiter nach Nohfelden - Wolfersweiler - Hirstein - Gehweiler - Namborn - Hofeld-Mauschbach - Baltersweiler - WND Schulzentrum, Türkismühle Nohfelden 11:30 - Kirche, Türkismühle Nohfelden 11:31 - Bahnhof, Türkismühle Nohfelden 11:33	E

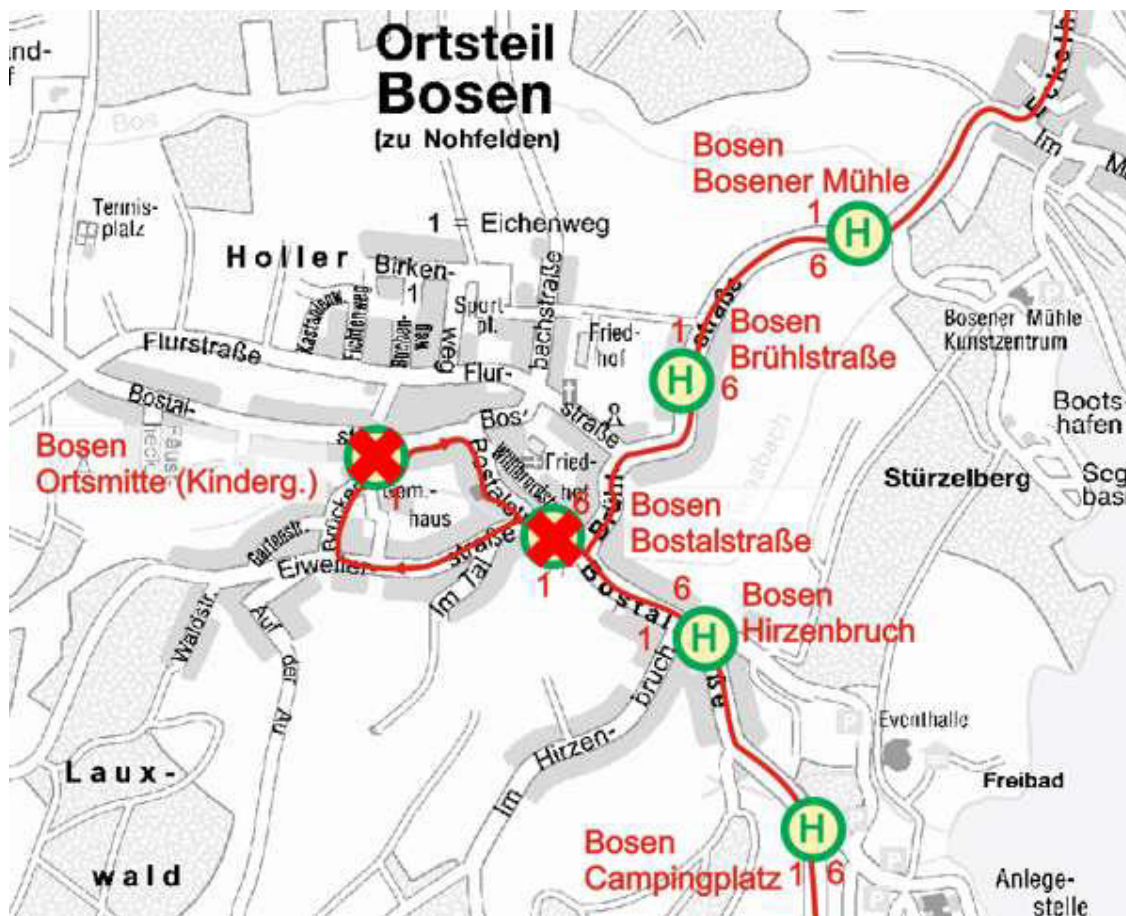
Saar-Mobil GmbH

Busfahrpläne

wegen Bauarbeiten ist die „Brückenstraße“ in Bosen ab sofort bis vsl. Donnerstag, den 03.09.2020 für den Busverkehr nicht passierbar.

Auf allen betroffenen Buslinien entfallen daher die Stichfahrten zur Haltestelle **Bosen Ortsmitte (Kindergarten)**. Somit kann auch die Haltestelle **Bosen Bostalstraße** in beiden Richtungen nicht bedient werden.

Schülerinenn und Schüler werden im neuen Schuljahr gebeten, die Haltestellen **Bosen Hirzenbruch** und **Bosen Brühlstraße** aufzusuchen:



Saar-Mobil GmbH

Änderung

zu Beginn des **neuen Schuljahres 2020/'21 (ab Montag, den 17.08.2020)** werden sich die Verbindung **von Sitzerath und Bierfeld nach Türkismühle Schulzentrum** und zurück deutlich verbessern:

HINFAHRT:

Haltestelle	Abfahrt Linie 641
Sitzerath Markt	6:46
Sitzerath Im Erker	6:47
Bierfeld Sitzerather Straße	6:50
Bierfeld Homesweg	6:51
Bierfeld Zur Bergerflur	6:52
Bierfeld Wendalinusstraße	6:53
Nonnweiler Eisenbahnstraße	6:56

UMSTIEG

Haltestelle	Abfahrt Linie 641
Nonnweiler Eisenbahnstraße	7:00
Türkismühle Schulzentrum	7:17

RÜCKFAHRTEN von Türkismühle Schulzentrum nach Bierfeld und Sitzerath:

Abfahrtszeit	Wochentage	Linie	Bussteig	Bemerkung
11:15	Fr	641	C	
13:05	Mo-Fr	641	F	Neue Direktverbindung nach Sötern – Eisen – Otzenhausen – Nonnweiler – Bierfeld – Sitzerath – Wadrill - Gehweiler – Wadern
14:55	Mo-Fr	641	E	
16:40	Mo-Fr	R200	Kirche	in Otzenhausen in Linie 629 umsteigen

Die Abfahrt der Linie 641 nach Sötern – Schwarzenbach – Braunshausen – Kastel wird von 13:15 Uhr auf 13:05 Uhr vorverlegt (Abfahrt am Bussteig F) und verkehrt nicht mehr über Eisen. Schülerinnen und Schüler mit Wohnort Eisen benutzen bitte die Linie 641 nach Wadern.

Saar-Mobil GmbH

Busfahrpläne

Änderungen

Ab 17.08.2020

vorsorglich möchten wir darauf hinweisen, dass eine für den Schülerverkehr relevante Fahrt der RegioBus-Linie R200 (Betreiber Nikolaus Kirsch GmbH) gegenüber der „Vor-Corona-Situation“ um acht Minuten vorverlegt wurde (Abfahrt *Hermeskeil Donatusplatz* nunmehr 6:35 statt 6:43 Uhr). Die betrifft die Orte **Nonweiler, Otzenhausen, Schwarzenbach, Eisen und Sötern**

06:35	Donatusplatz, Hermeskeil
06:36	Sparkasse, Hermeskeil
06:36	
06:38	Gartenfeld, Hermeskeil
06:38	
06:43	Am Zoll, Nonnweiler
06:43	
06:44	Kreuzung Nord, Nonnweiler
06:44	
06:45	Dorfplatz, Nonnweiler
06:45	
06:46	Am Hammerberg, Nonnweiler
06:46	
06:46	Ortseingang, Nonnweiler
06:46	
06:47	Europäische Akademie, Otzenhausen Nonnweiler
06:47	
06:47	Einkaufszentrum, Otzenhausen Nonnweiler
06:47	
06:48	Marktplatz, Otzenhausen Nonnweiler
06:48	
06:49	Bahnhofstr., Otzenhausen Nonnweiler
06:49	
06:50	Steinkaul, Schwarzenbach Nonnweiler
06:50	
06:51	Ziegelhütte, Schwarzenbach Nonnweiler
06:51	
06:53	Oldenburger Str., Schwarzenbach Nonnweiler
06:53	
06:54	Friedhof, Schwarzenbach Nonnweiler
06:54	
06:57	Ortsmitte, Eisen Nohfelden
06:57	
06:58	Hunsrückstr., Eisen Nohfelden
06:58	
06:59	Abzw Eisen, Sötern Nohfelden
06:59	
07:00	Abzw Feckersbach, Sötern Nohfelden
07:00	
07:01	Peterweg, Sötern Nohfelden
07:01	
07:02	Kirmesplatz, Sötern Nohfelden
07:02	
07:03	Abzw Eckelhausen, Sötern Nohfelden
07:03	
07:04	Hörmann, Eckelhausen Nohfelden
07:04	
07:06	Forsthaus, Türkismühle Nohfelden
07:06	
07:07	Kirche, Türkismühle Nohfelden

Sollten sich die Schülerzahlen nach und nach wieder normalisieren, so kann dies zu einer ungleichen Verteilung zwischen den Linien R200 und Linie 641 (siehe unten) führen.

Beide Linienfahrten verkehrten zuvor etwa gleichzeitig zwischen Nonnweiler und Türkismühle, künftig ist ein Versatz von 15 Minuten gegeben:

07:01	Am Hammerberg, Nonnweiler
07:01	Ortseingang, Nonnweiler
07:01	
07:02	Europäische Akademie, Otzenhausen Nonnweiler
07:02	
07:03	Einkaufszentrum, Otzenhausen Nonnweiler
07:03	
07:04	Marktplatz, Otzenhausen Nonnweiler
07:04	
07:05	Bahnhofstr., Otzenhausen Nonnweiler
07:05	
07:06	Steinkaul, Schwarzenbach Nonnweiler
07:06	
07:07	Ziegelhütte, Schwarzenbach Nonnweiler
07:07	
07:09	Abzw Eisen, Sötern Nohfelden
07:09	
07:10	Abzw Feckersbach, Sötern Nohfelden
07:10	
07:11	Peterweg, Sötern Nohfelden
07:11	
07:12	Kirmesplatz, Sötern Nohfelden
07:12	
07:13	Abzw Eckelhausen, Sötern Nohfelden
07:13	
07:14	Hörmann, Eckelhausen Nohfelden
07:14	
07:16	Forsthaus, Türkismühle Nohfelden
07:16	
07:17	Kirche, Türkismühle Nohfelden
07:17	
07:17	Schulzentrum, Türkismühle Nohfelden

Um Kapazitätsengpässen vorzubeugen, werden Schülerinnen und Schüler gebeten werden, auch in Zukunft beide Linien möglichst gleichmäßig zu nutzen.